

Muito além do guarda-roupa

O CLOSET NÃO É PROJETADO APENAS PARA ACOMODAR O VESTUÁRIO. ELE É MOLDADO DE ACORDO COM O ESTILO DO PROPRIETÁRIO E IMPRIME PERSONALIDADE AO AMBIENTE

Texto Roberta Bonazzi



Os closets são sofisticados, imprimem estilo ao ambiente e facilitam – e muito – a organização e o acesso a roupas, sapatos e demais acessórios. Além disso, podem ter um papel tão importante quanto os outros cômodos da casa.

Por isso, é necessário um bom planejamento a fim de garantir funcionalidade e praticidade ao ambiente e ainda acrescentar toques personalizados para deixá-lo com o estilo do dono.

94/Construir

DETALHES

De acordo com Felipe Barreira Sconza, arquiteto e coordenador de criação e projeto da DFS Arquitetura e Interiores, de São Paulo, SP, existem vários aspectos que devem ser avaliados ao elaborar um closet. “É preciso saber para quem estamos trabalhando, ou seja, se o cliente é uma mulher, um homem ou um casal, pois isso vai interferir nas soluções propostas. Depois, é preciso conhecer gostos, personalidade, rotina, estilo de vida da pessoa e, ainda, constatar se existem coleções de sapatos, óculos, gravatas, etc”, destaca.

“Calcular as medidas do local e saber se há preferência por determinados materiais de acabamento também é importante”, complementa Ronny Kleiman, diretor da Mr.Closet, empresa especializada em armários, closets personalizados e organização de espaços. Segundo ele, o individual deve possuir, no mínimo, 2,40 m² para garantir conforto e praticidade.

Além disso, um bom projeto de iluminação é primordial. Os profissionais indicam instalação de lâmpadas que não mudem a cor da roupa e não sejam muito quentes para não danificar os tecidos. “O indicado é lâmpada PAR 20”, acrescenta Sconza.

Há ainda outro aspecto importante que não deve ser esquecido: o que fazer se, com o passar do tempo, a quantidade de roupas e sapatos aumentar? Nesse caso, para assegurar que o closet comportará tudo de forma adequada, os profissionais dizem que é importante conversar com o cliente, descobrir o que costumam comprar em maior quantidade e reservar mais espaço para esses itens.



PERSONALIZADOS

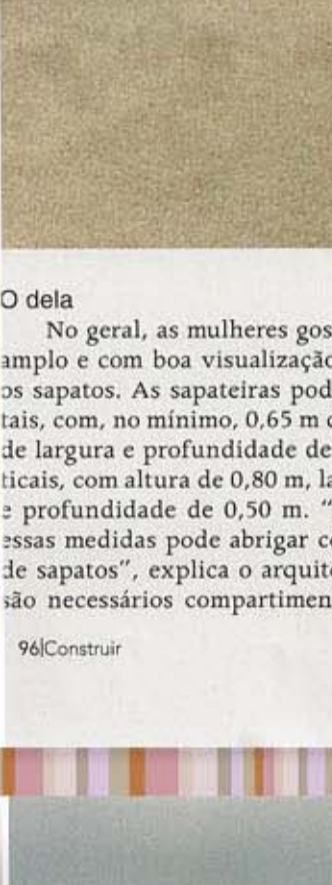

Os closets feminino, masculino ou de um casal são diferentes e ainda variam conforme o estilo de cada pessoa. No entanto, existem algumas características gerais que sempre devem ser consideradas:

O dele

Para os homens, é preciso prever um cabideiro com altura ideal para ternos e casacos – pelo menos 0,95 m –, um espaço para gravatas, com suporte semelhante ao dos cintos, roupas esportivas e sapateiras, que costumam ser menos espaçadas. “Isso vai depender da quantidade de sapatos que o cliente possui. Porém, para armazenar aproximadamente 12 pares de sapato, a medida padrão adotada é de 0,55 m de altura, 0,80 m de largura e profundidade de 0,50 m”, aponta Sconza.

O “nosso”

O closet de um casal obviamente ocupará uma área maior. Nesse caso, é importante deixar bem definido o espaço de cada um e, se possível, dispô-los em lados opostos, por exemplo, elaborando um corredor com armários nos dois lados.



96/Construir




Opções

Um leque de materiais pode ser usado para dar acabamento. Contudo, levar em conta o estilo da arquitetura e da decoração do ambiente no qual será implantado é imprescindível para o cômodo anexo não divergir dos outros espaços. Entre os mais utilizados, os profissionais citam madeira, vidro, espelho, alumínio, PVC, concreto e, ainda, esses mesmos elementos combinados. “Usar madeira com alumínio ou acrílico com couro, por exemplo, são soluções que garantem conforto e beleza”, frisa o diretor da Mr. Closet.



Luzo e aconchego
Revestir o piso com carpete e dispor espelhos em todas as portas dos armários é uma solução que garante um closet luxuoso e aconchegante, assim como na proposta ao lado da designer de interiores Maximina Durigan, de Santo André, SP. No projeto acima, autoria de André Mattos, de Brasília, DF, o requinte do ambiente ficou por conta do piso Limestone e do sutil lustre que ilumina e, ao mesmo tempo, ornamenta com elegância o local.



Para os pequeninos

Eles também podem e merecem ter um cômodo anexo para seu vestuário! Para projetar o closet infantil, é indicado analisar a quantidade de roupas, sapatos e demais acessórios que a criança possui.

Uma opção para aqueles que não dispõem de muito espaço é utilizar cabideiros triplas, pois acomodam um número maior de roupas.

“É possível ainda utilizar cestos de ratã e gavetões para guardar os brinquedos a fim de otimizar espaço”, revela Kleiman.

“Deixar alguns itens de uso diário ao alcance das crianças e decorar o local com temas divertidos é uma boa medida”, completa o arquiteto da DFS. Ainda de acordo com ele, o closet de um menino costuma ter mais gavetas e gavetes para guardar bolas, mochilas, skates, entre outros objetos. Enquanto o de uma menina conta com sapateira mais ampla e diversos cestos.

97